

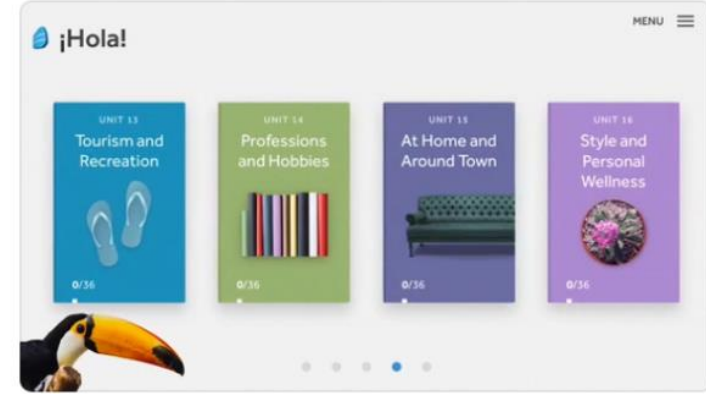

Rosetta Stone

Mobil Uygulama Eriřim Basamakları



Uygulamanın İndirilmesi

- Apple cihazınız için App Store'dan, Android cihazınız için Google Play Store'dan 'Rosetta Stone' uygulamasını arayınız.
- 'Learn Languages: Rosetta Stone' uygulamasını indiriniz.
- UYGULAMAYI HENÜZ AÇMAYINIZ



[APP OF THE DAY](#)

The easy way to learn a new langua...
Start with these two words: Rosetta Sto...

Eriřim ve Kullanıcı Adı / řifre Oluřturma

- Bilgisayarınızdan ařağıdaki eriřim linkine tıklayarak giriř yapın.
<https://m.ebsco.is/RosettaStoneTurkiye>
- Karřınıza gelen ekrandan Rosetta Stone'a bundan sonraki giriřlerde kullanacaėınız kurumsal e-posta adresinizi ve řifrenizi oluřturunuz ve alıřmak istediėiniz dili seiniz. Ekranın saė uřt kşesinden arayüz dilini deėiřtirebilirsiniz.

Rosetta Stone

EBSCO

English

First time user?
1.) Enter your e-mail address.
2.) Choose a password (must be at least 6 letters plus at least one number)

Username

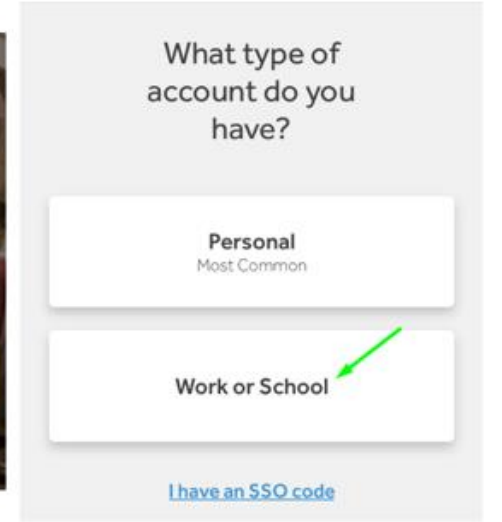
Password

Choose Language to Learn

SIGN IN

Uygulamaya Giriş

- Her zaman ve her yerden dil öğrenmeye başlayabilirsiniz. Bundan sonraki girişleri doğrudan mobil uygulama üzerinden gerçekleştirebilirsiniz.
- Sadece dil değiştirmek istediğiniz 2 – 5 adımlarını tekrar yapmanız gerekmektedir.
- Sırasıyla “Sign In” ve “Work or School” butonlarına bastıktan sonra 3. adımda oluşturduğunuz kullanıcı adınız ve şifrenizi giriniz. Eğer cihazınız otomatik olarak kaydetmediyse bir de namespace bilgisine ihtiyacınız olacaktır. Deneme sürümlerinde namespace alanına (**ns240700**) yazınız ve ‘Sign In’ butonuna tıklayınız..



Username

Password

Namespace ns283074

Your namespace is the first part of your login URL.
Password is case-sensitive



TEŞEKKÜRLER!

